

令和3年9月

会員 各位

一般社団法人 大阪電業協会
会 長 前田 幸一

実技講習会の受講者募集について（ご案内）

拝啓 時下ますますご清祥のこととお慶び申し上げます。

平素から本会の事業活動に関しましては、格別のご理解とご協力を賜り厚く御礼申し上げます。

さて、実技講習会は、人材確保・育成事業活動の一環として、大規模な教育研修施設を有する会員企業の協力を得て、会員各社（特に中小企業会員）の社員（技能者）の方々の技能の向上を目指して実施する講習会です。今年度は、新型コロナウイルス感染症拡大防止策を徹底するため、募集人員を削減して開催いたします。尚、今後の感染症拡大状況により中止する場合があります。

受講ご希望の場合は、以下の「講習会申込票」により、開催日1カ月前（第1回目：9月17日（金）、第2回目11月19日（金）、第3回目12月10日（金））までに（一社）大阪電業協会までFAX（06-6363-4079）にてお申し込みください。

敬具

記

- 講習科目 シーケンス制御の基礎（第1回目、第2回目）
受変電設備の概要と停電・復電操作（第3回目）
- 開催日時 第1回目 2021年10月18日（月）～19日（火）
第2回目 2021年12月21日（火）～22日（水）
第3回目 2022年1月11日（火）～12日（水）
いずれも開催時間は9：00～17：00
- 開催場所 (株)きんでん 人材開発部「きんでん学園」
(阪神本線甲子園駅下車徒歩15分)
兵庫県西宮市今津久寿川町12番77号 TEL：0798-33-2200
- 受講者対象者 熟練度：入社（職）～5年程度（初級～中級技能者対象）
- 受講料 無料
- その他 実技講習カリキュラム 別紙参照

以上

FAX番号06-6363-4079（一社）大阪電業協会 宛

令和 年 月 日

< 受講申込票 >

シーケンス制御の基礎実技講習

を申し込みます

受変電設備の概要と停電・復電操作・実技講習

会員名： _____ 申込担当者： _____

連絡先：〒 _____ 電話： _____ FAX： _____

実技講習会開催日	(ふりがな) 受講申込者氏名	年齢	経験年数	技能者・技術者

※応募者多数の場合は、抽選により受講者を決めさせていただきます（先着順ではありません）。

受講者確定後、受講票を1週間前までに送付いたしますので、講習会当日、ご持参下さい。

(H26.9.22 様式)

「シーケンス制御の基礎」講習会の実施要領

1. 講習科目 : シーケンス制御の基礎実技講習会
目的とねらい 模擬パネルを活用し、配線作業を通じてシーケンス制御回路の仕組みを学習する。
2. 受講対象者 : 電気工事技能者
熟練度 入社(職)～5年程度(初級～中級技能者対象)
3. 受講人数 : 15名以内(10名未満は中止)
4. 講習実施日 : 【1回目】2021年10月18日(月)～19日(火)
【2回目】2021年12月21日(火)～22日(水)
5. 講習時間 : 別紙カリキュラム参照
6. 講師費用 : なし
7. テキスト代 : なし
8. 教材費等 : なし
9. 持参工具等 : なし
10. 講習会場 : 株式会社きんでん人材開発部(きんでん学園)
〒663-8222 西宮市今津久寿川町 12-77
11. 宿泊施設 : なし(各自手配)
12. 交通機関 : 阪神本線「甲子園駅」下車、徒歩15分
(私有車での来所は不可)
13. 昼食 : 各自持参(会場近隣にコンビニ・食堂等なし)
14. 傷害保険等 : なし(受講者所属会社加入必須:未加入の場合は受講不可)
15. 最終申込期日 : 講習開催日の1週間前までに報告
16. その他 : 作業服(上下)等、動きやすい服装で参加
(実技作業中、膝等若干汚れる可能性があります)

以上

「シーケンス制御の基礎実技講習会」カリキュラム

	第 1 日	第 2 日
8 : 30	受付開始	受付開始
9 : 00	開会の挨拶、施設説明	減電圧(スターデルタ)始動制御 <ul style="list-style-type: none"> ・制御回路の説明 ・電動機の構造、配線実習 ・試運転方法
9 : 10	シーケンス制御の概要説明 <ul style="list-style-type: none"> ・図記号、読み方、書き方等 	
10 : 30	制御機器説明 <ul style="list-style-type: none"> ・図記号と制御機器との対比 	
12 : 00	昼食	昼食
13 : 00	制御機器への電線接続方法	正転・逆転制御 <ul style="list-style-type: none"> ・制御回路の説明 ・配線実習、試運転方法
14 : 00	全電圧(直入れ)始動制御 <ul style="list-style-type: none"> ・電動機の構造、配線実習 	
15 : 00	<ul style="list-style-type: none"> ・試運転方法 	
16 : 00		まとめ、確認テスト、アンケート
17 : 00	終了、解散	終了、解散

※ 一時間に一回程度、約10分間休憩

「受変電設備の概要と停電・復電操作」講習会の実施要領

1. 講習科目 : 受変電設備の概要と停電・復電操作実技講習会
目的とねらい : 模擬電気室を活用し、受変電設備の機器を触れながら操作方法を学習する。
2. 受講対象者 : 電気工事技能者
熟練度 : 入社(職)～5年程度(初級～中級技能者対象)
3. 受講人数 : 18名以内(3名1組の作業。10名未満は中止)
4. 講習実施日 : 2022年1月11日(火)～12日(水)
5. 講習時間 : 別紙カリキュラム参照
6. 講師費用 : なし
7. テキスト代 : なし
8. 教材費等 : なし
9. 持参工具等 : なし(手袋、保護帽等準備します)
10. 講習会場 : 株式会社きんでん人材開発部(きんでん学園)
〒663-8222 西宮市今津久寿川町 12-77
11. 宿泊施設 : なし(各自手配)
12. 交通機関 : 阪神本線「甲子園駅」下車、徒歩15分
(私有車での来所は不可)
13. 昼食 : 各自持参(会場近隣にコンビニ・食堂等なし)
14. 傷害保険等 : なし(受講者所属会社加入必須:未加入の場合は受講不可)
15. 最終申込期日 : 講習開催日の1週間前までに報告
16. その他 : 作業服(上下)等、動きやすい服装で参加
(実技作業中、膝等若干汚れる可能性があります)

以上

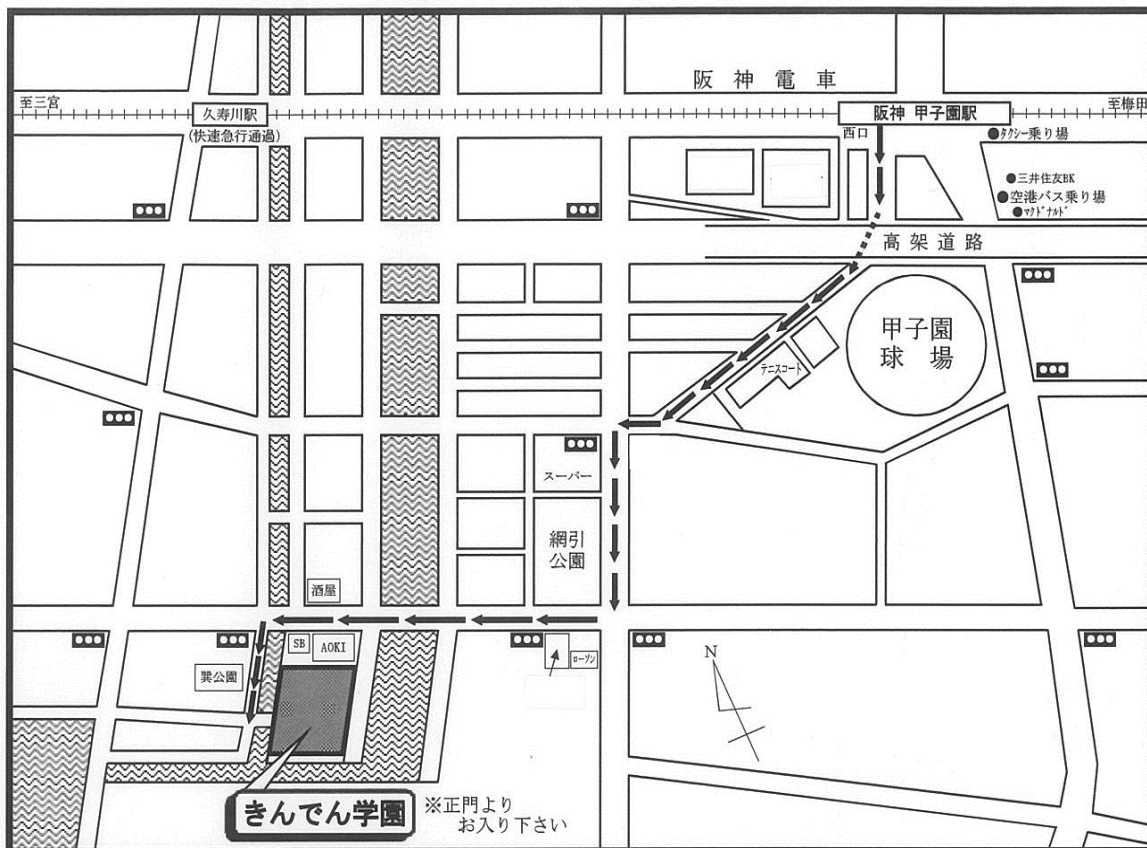
「受変電設備の概要と停電・復電作業実技講習会」カリキュラム

	第 1 日	第 2 日
8 : 30	受付開始	受付開始
9 : 00	開会の挨拶、施設説明	受変電設備の操作実技 ・ 3 名 1 組で役割分担して実技
9 : 10	受変電設備の概要説明 ・ 電力の流れ等	
10 : 30	受変電設備の機器説明 ・ 図記号と設備機器との対比	
12 : 00	昼食	昼食
13 : 00	機器操作方法の説明	受変電設備の操作実技 ・ 3 名 1 組で役割分担して実技
14 : 00	防保護具の説明 ・ 種類、点検方法、使用方法	
15 : 00		受変電設備に関する災害事例
16 : 00	受変電設備の操作実技 手ほどき	まとめ、確認テスト、アンケート
17 : 00	終了、解散	終了、解散

※ 一時間に一回程度、約 10 分間休憩

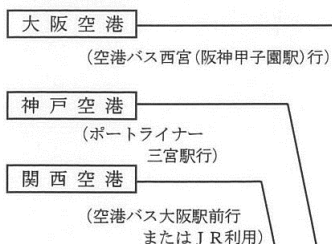
会 場 株式会社きんでん人材開発部(きんでん学園)
(住所)兵庫県西宮市今津久寿川町 12-77 (〒663-8222)

アクセスマップ

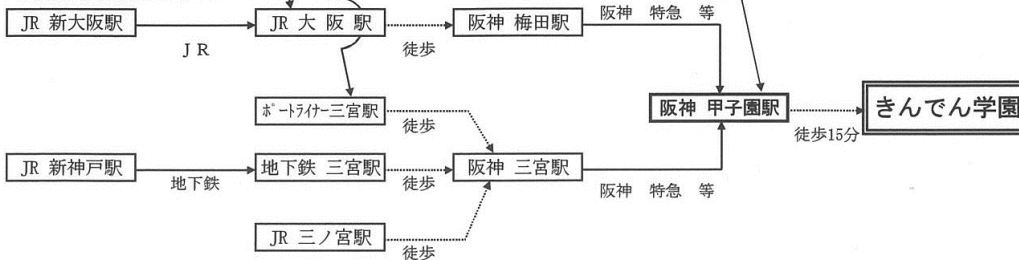


◇アクセス

< 飛行機の場合 >



< 新幹線など鉄道の場合 >



阪神本線甲子園駅下車徒歩 15 分 (私有車での来所は不可)